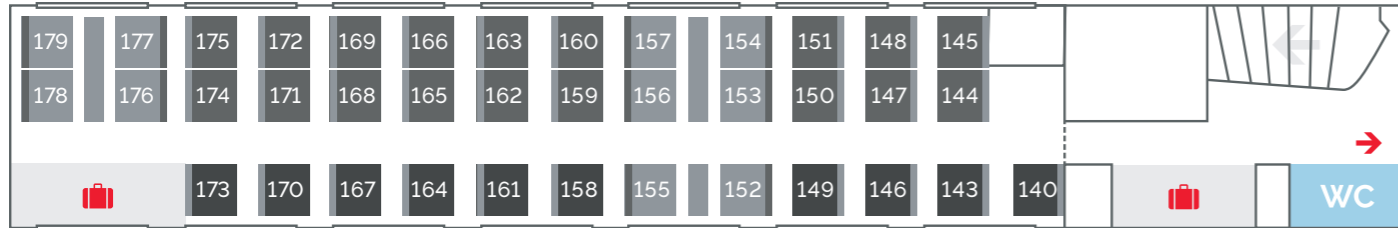




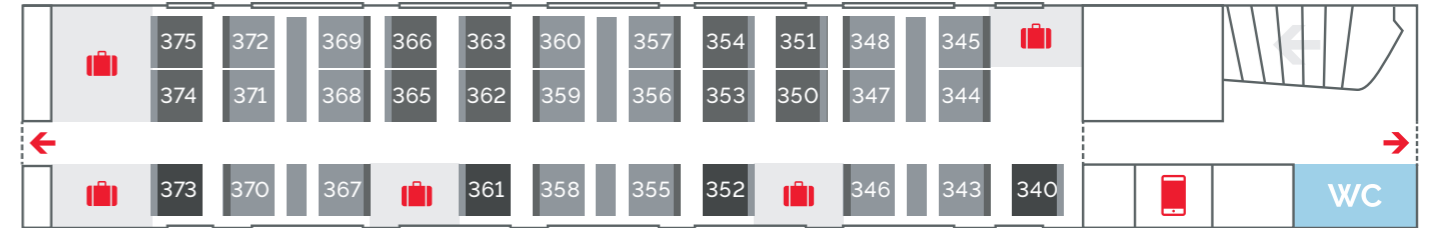
Schéma des rames TGV Lyria

› Tous les TGV Lyria sont des trains à deux niveaux, ils possèdent le même agencement intérieur et sont intégralement non-fumeurs.

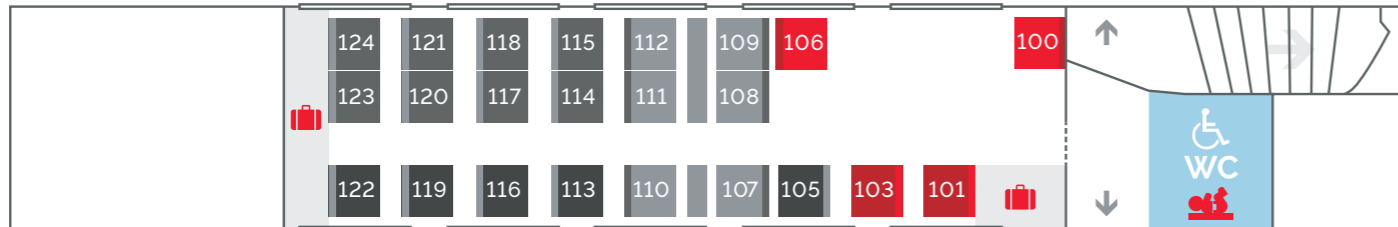
VOITURE 1-11 • Salle haute • **Première Signature / Première**



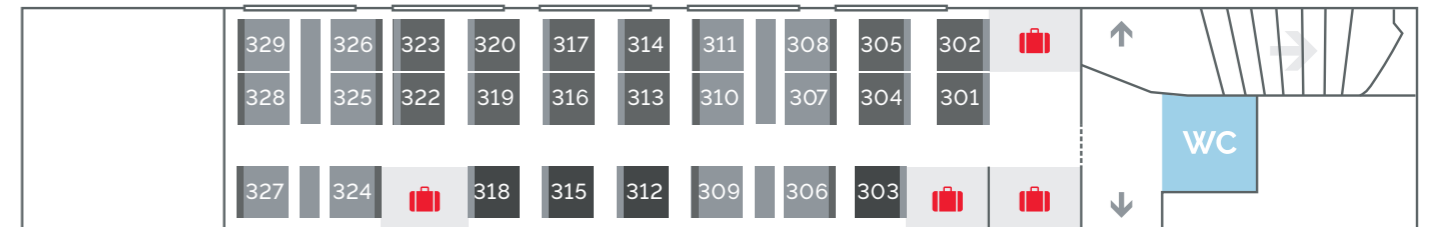
VOITURE 3-13 • Salle haute • **Première**



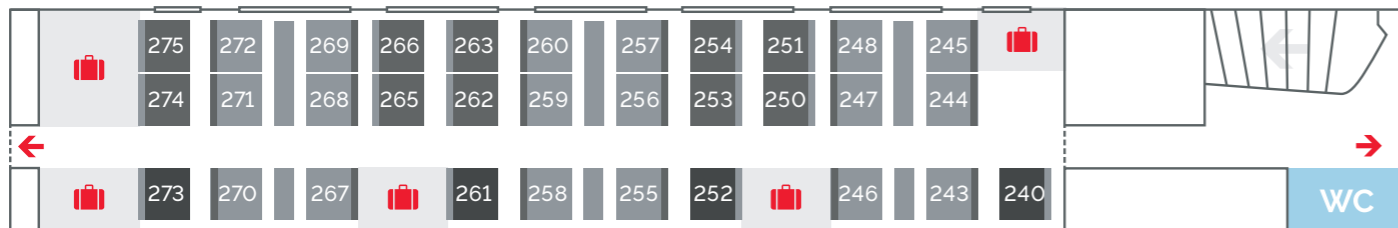
VOITURE 1-11 • Salle basse • **Première / PMR (Personne à Mobilité Réduite)**



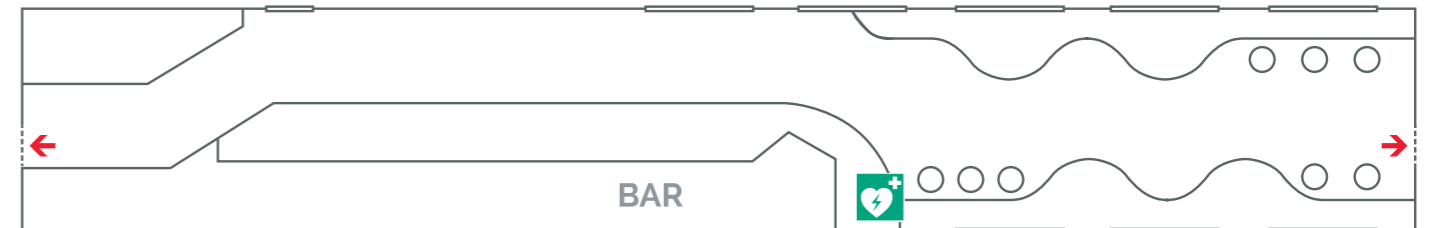
VOITURE 3-13 • Salle basse • **Première**



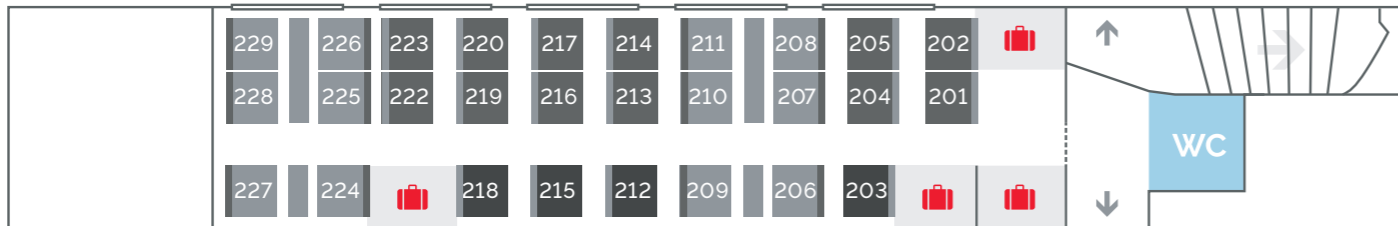
VOITURE 2-12 • Salle haute • **Première**



VOITURE 4-14 • **BAR**



VOITURE 2-12 • Salle basse • **Première**



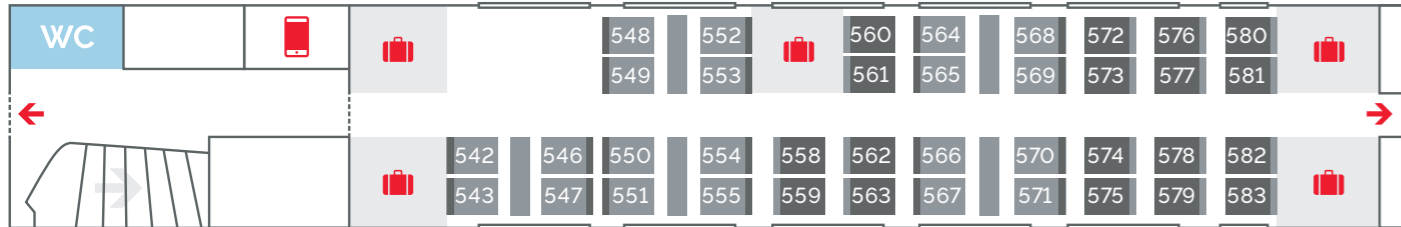
- Solo
- Club 4 / Duo face à face
- Place accompagnateur PMR
- Portes d'accès au quai
- Espaces bagages
- Défibrillateur
- Duo côte à côte
- Place PMR (avec transfert possible)
- Carré avec tablettes escamotables
- Accès voitures attendantes
- Espaces communications
- Espace change bébé



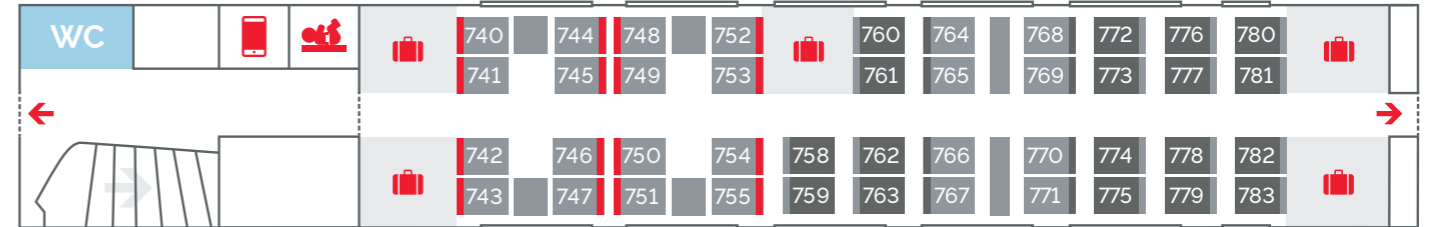
Schéma des rames TGV Lyria

› Tous les TGV Lyria sont des trains à deux niveaux, ils possèdent le même agencement intérieur et sont intégralement non-fumeurs.

VOITURE 5-15 • Salle haute • Standard



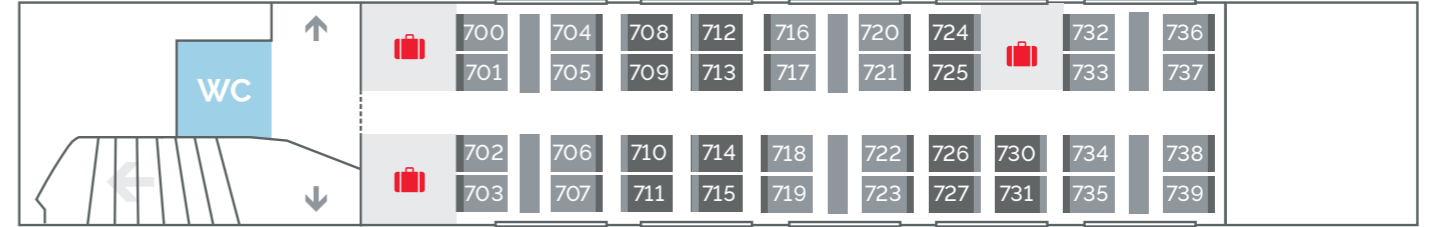
VOITURE 7-17 • Salle haute • Standard



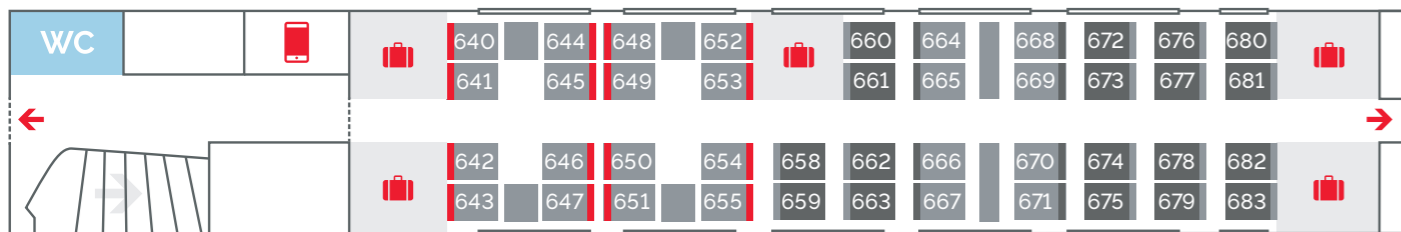
VOITURE 5-15 • Salle basse • Standard



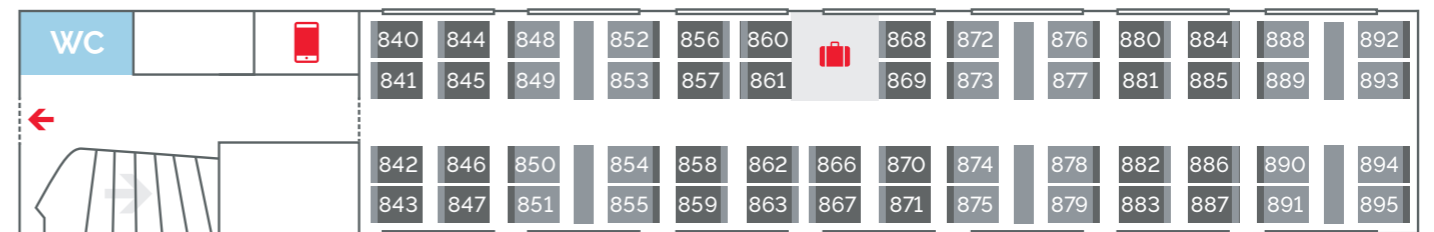
VOITURE 7-17 • Salle basse • Standard



VOITURE 6-16 • Salle haute • Standard



VOITURE 8-18 • Salle haute • Standard



VOITURE 6-16 • Salle basse • Standard



VOITURE 8-18 • Salle basse • Standard / Espace Famille



Solo	Club 4 / Duo face à face	Place accompagnateur PMR	Portes d'accès au quai	Espaces bagages	Débrillateur
Duo côte à côte	Place PMR (avec transfert possible)	Carré avec tablettes escamotables	Accès voitures attenantes	Espaces communications	Espace change bébé