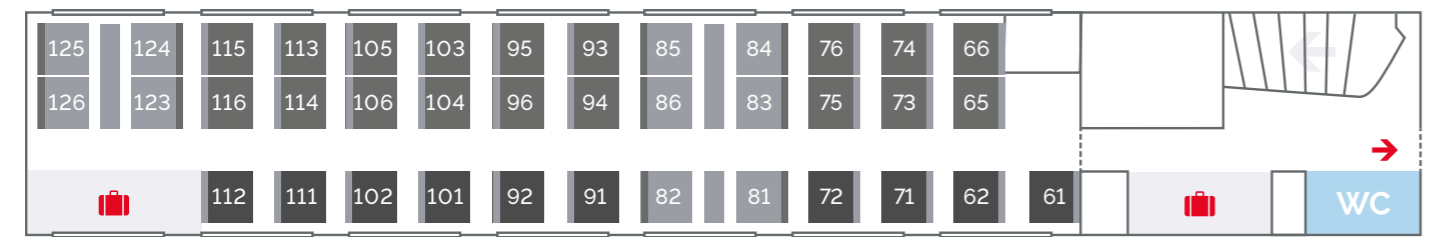




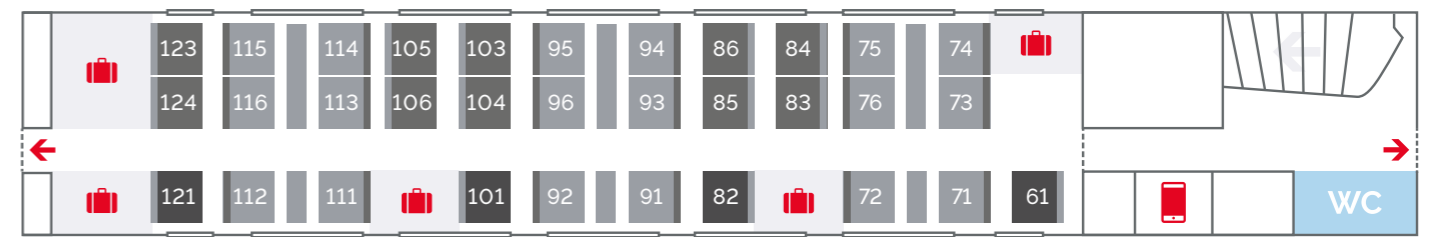
# Schéma des rames TGV Lyria

» Tous les TGV Lyria sont des trains à deux niveaux, ils possèdent le même agencement intérieur et sont intégralement non-fumeurs.

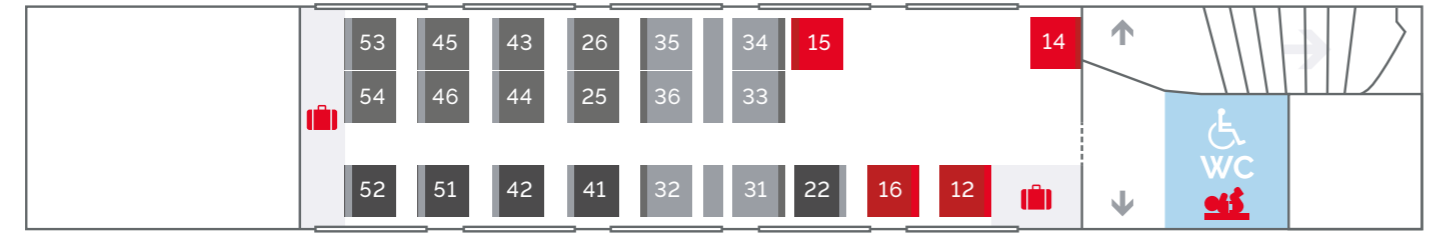
**VOITURE 1-11** • Salle haute • **BUSINESS 1<sup>ÈRE</sup> / STANDARD 1<sup>ÈRE</sup>**



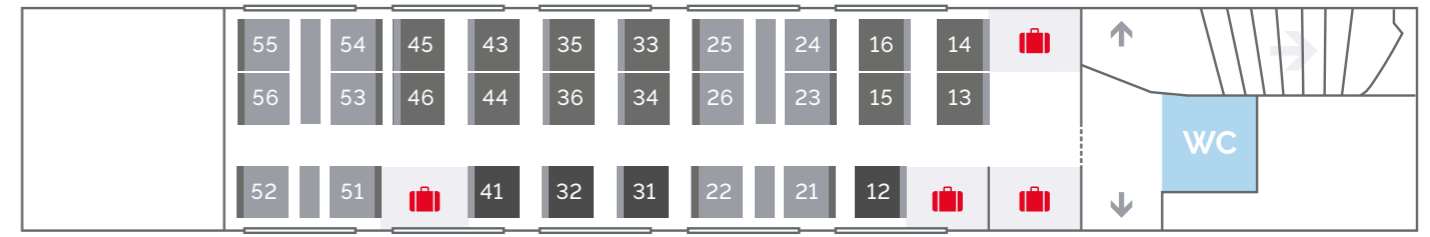
**VOITURE 3-13** • Salle haute • **STANDARD 1<sup>ÈRE</sup>**



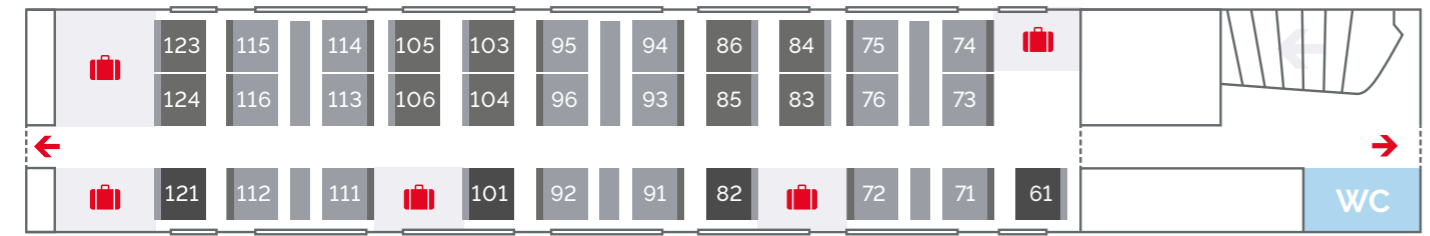
**VOITURE 1-11** • Salle basse • **STANDARD 1<sup>ÈRE</sup> / PMR (Personne à Mobilité Réduite)**



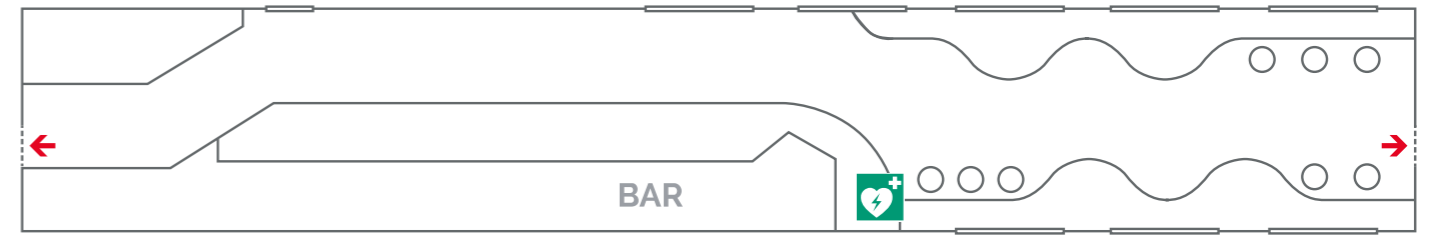
**VOITURE 3-13** • Salle basse • **STANDARD 1<sup>ÈRE</sup>**



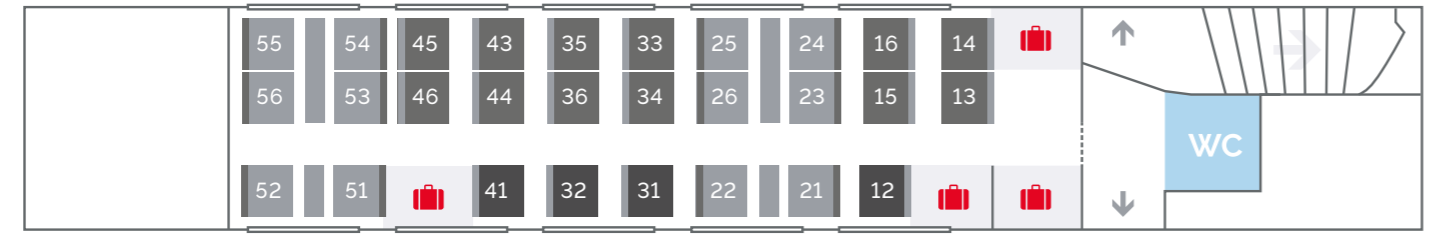
**VOITURE 2-12** • Salle haute • **STANDARD 1<sup>ÈRE</sup>**



**VOITURE 4** • **BAR**



**VOITURE 2-12** • Salle basse • **STANDARD 1<sup>ÈRE</sup>**



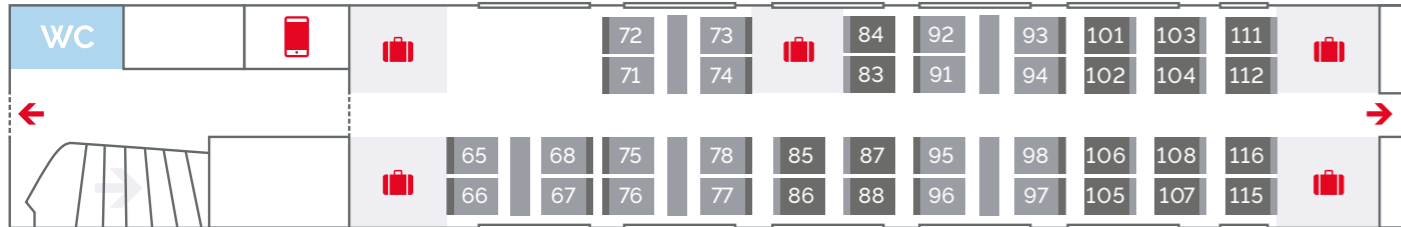
Solo	Club 4 / Duo face à face	Place accompagnateur PMR	Portes d'accès au quai	Espaces bagages	Défibrillateur
Duo côte à côte	Place PMR (avec transfert possible)	Carré Famille	Accès voitures attenantes	Espaces communications	Espace change bébé



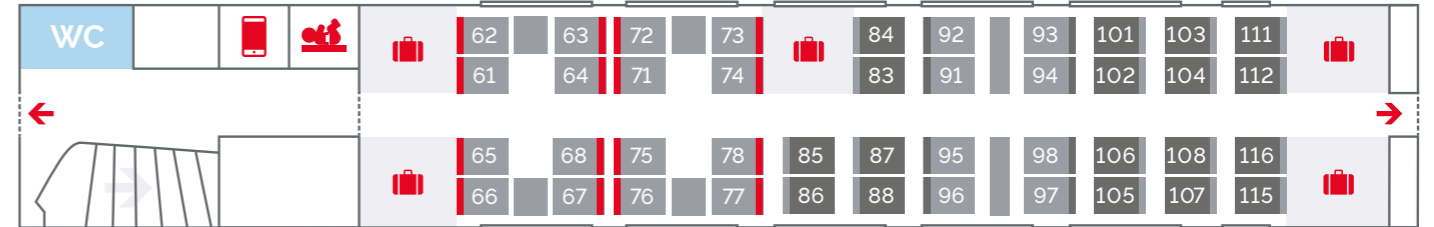
## Schéma des rames TGV Lyria

» Tous les TGV Lyria sont des trains à deux niveaux, ils possèdent le même agencement intérieur et sont intégralement non-fumeurs.

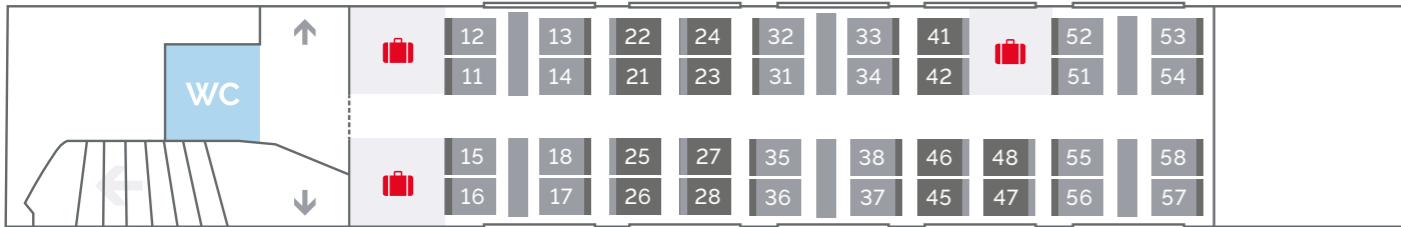
VOITURE 5-15 • Salle haute • STANDARD



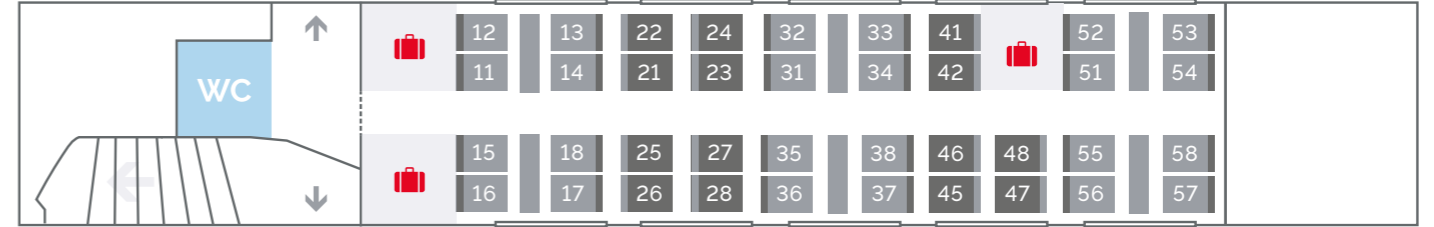
VOITURE 7-17 • Salle haute • STANDARD



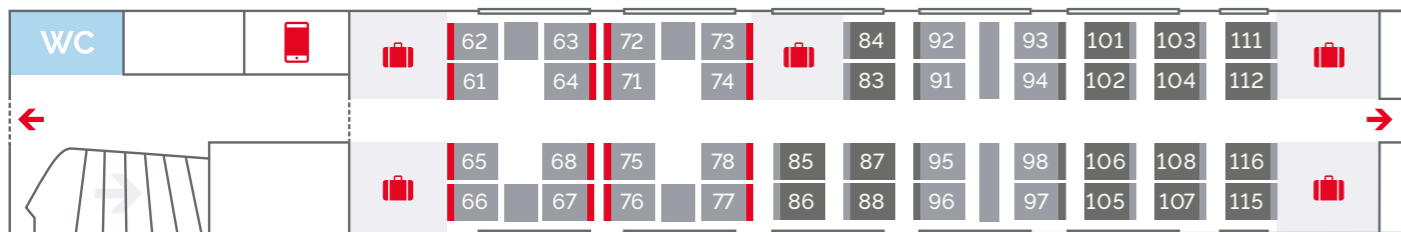
VOITURE 5-15 • Salle basse • STANDARD



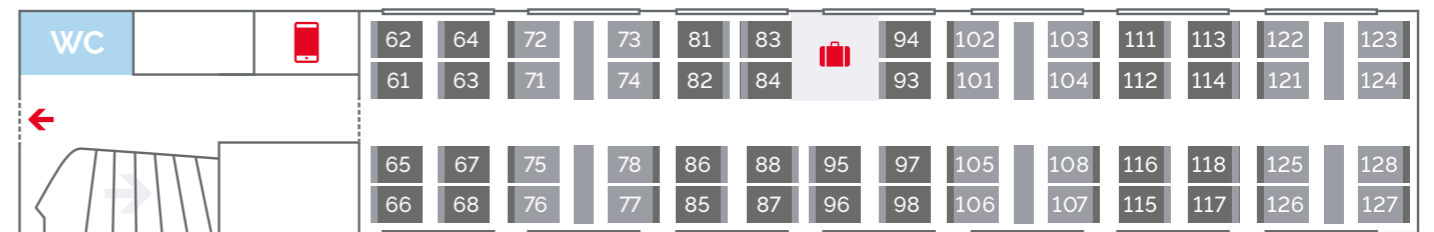
VOITURE 7-17 • Salle basse • STANDARD



VOITURE 6-16 • Salle haute • STANDARD



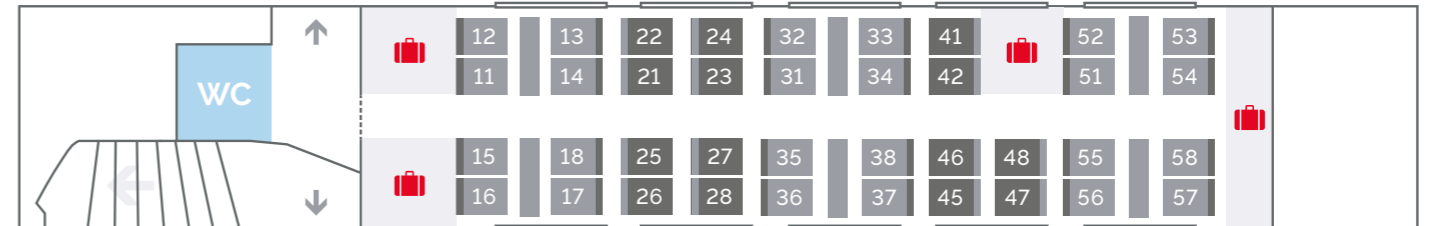
VOITURE 8-18 • Salle haute • STANDARD



VOITURE 6-16 • Salle basse • STANDARD



VOITURE 8-18 • Salle basse • STANDARD



- Solo
- Club 4 / Duo face à face
- Place accompagnateur PMR
- Portes d'accès au quai
- Espaces bagages
- Défibrillateur
- Duo côte à côte
- Place PMR (avec transfert possible)
- Carré Famille
- Accès voitures attenantes
- Espaces communications
- Espace change bébé