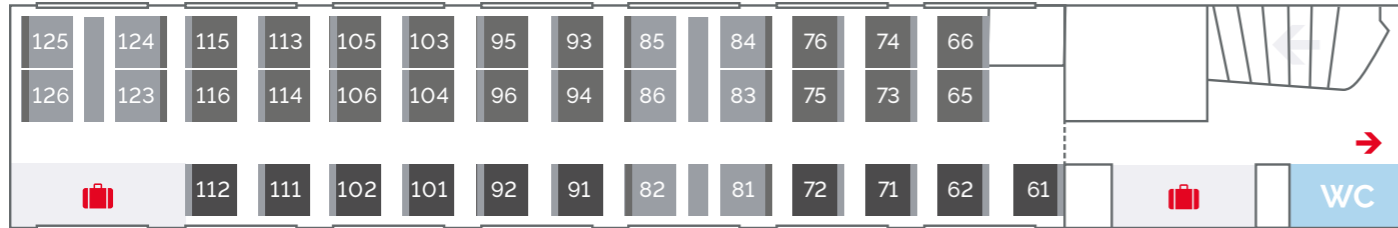




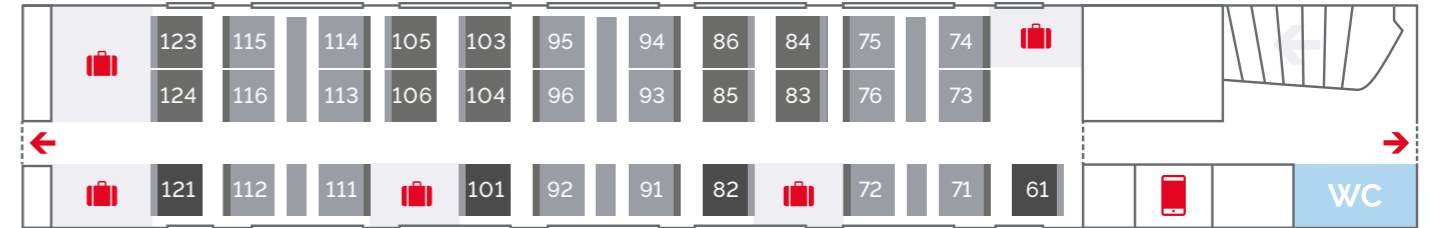
Schéma des rames TGV Lyria

» Tous les TGV Lyria sont des trains à deux niveaux, ils possèdent le même agencement intérieur et sont intégralement non-fumeurs.


VOITURE 1-11 • Salle haute • BUSINESS 1^{ÈRE} / STANDARD 1^{ÈRE}



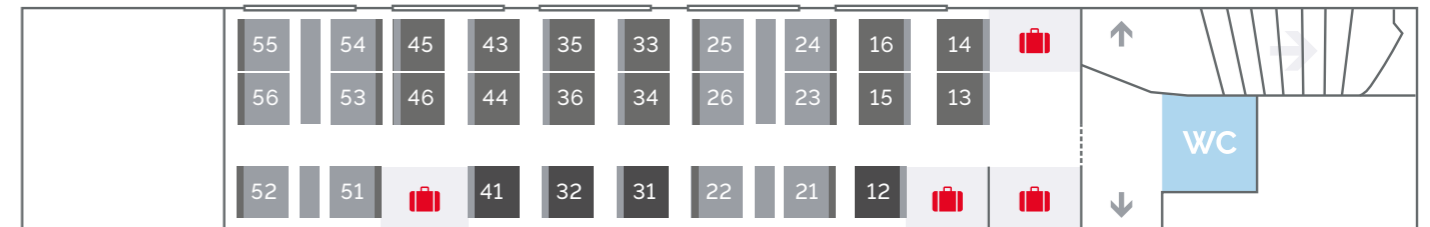
VOITURE 3-13 • Salle haute • STANDARD 1^{ÈRE}



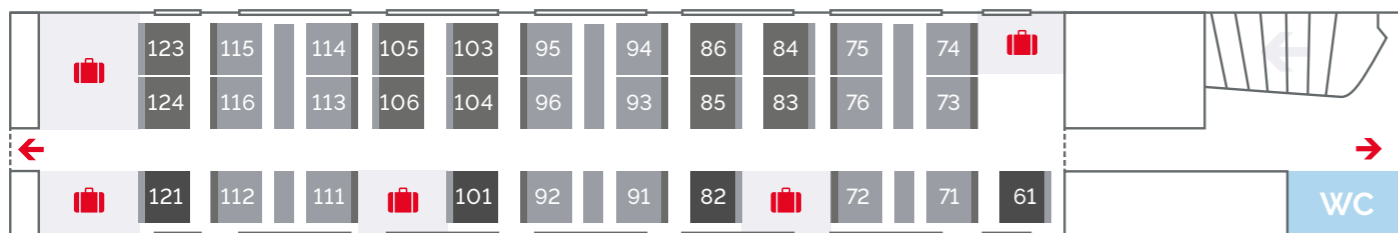
VOITURE 1-11 • Salle basse • STANDARD 1^{ÈRE} / PMR (Personne à Mobilité Réduite)



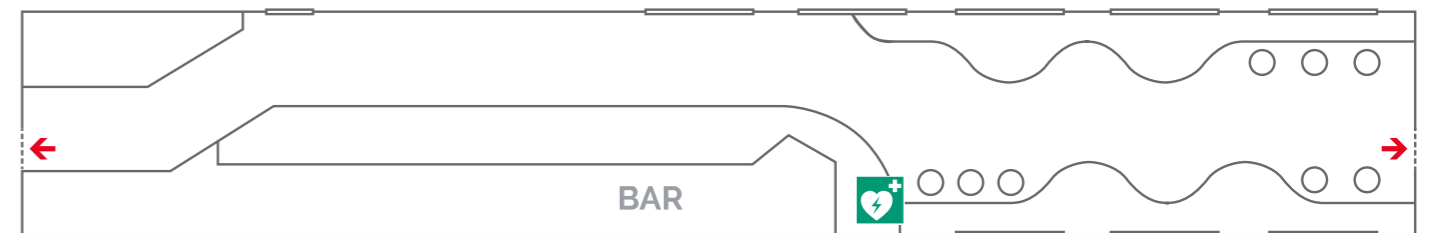
VOITURE 3-13 • Salle basse • STANDARD 1^{ÈRE}



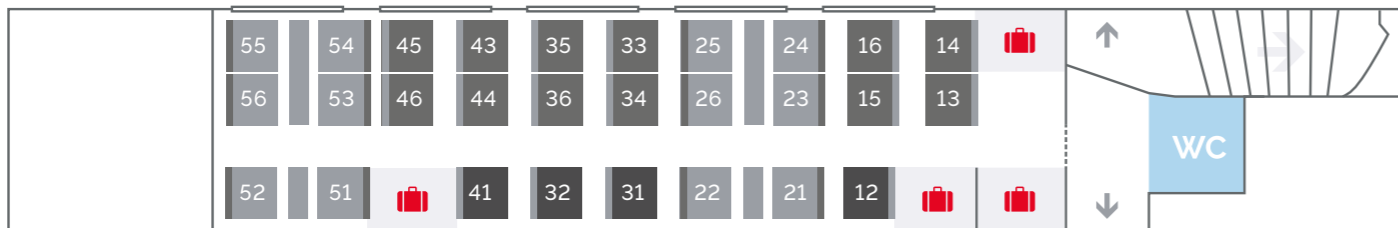
VOITURE 2-12 • Salle haute • STANDARD 1^{ÈRE}



VOITURE 4-14 • BAR



VOITURE 2-12 • Salle basse • STANDARD 1^{ÈRE}



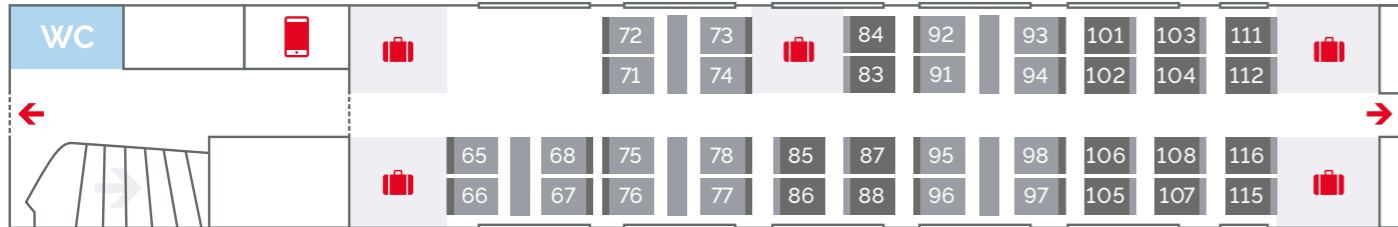
- Solo
- Club 4 / Duo face à face
- Place accompagnateur PMR
- Portes d'accès au quai
- Espaces bagages
- Défibrillateur
- Duo côte à côte
- Place PMR (avec transfert possible)
- Carré Famille
- Espaces communications
- Espace change bébé
- Accès voitures attenantes



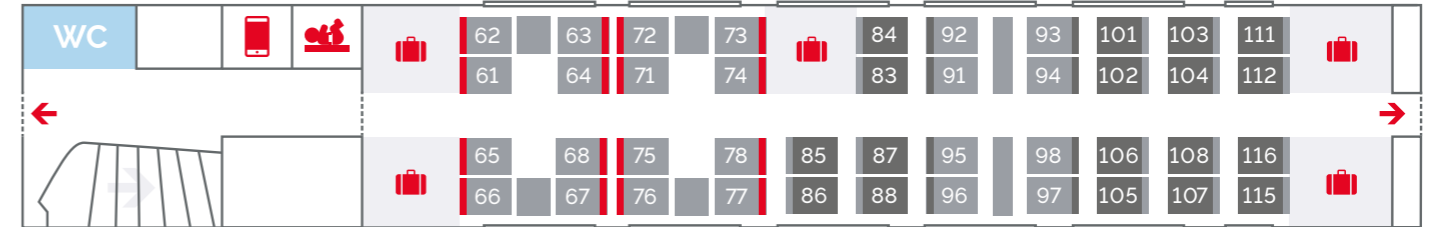
Schéma des rames TGV Lyria

» Tous les TGV Lyria sont des trains à deux niveaux, ils possèdent le même agencement intérieur et sont intégralement non-fumeurs.

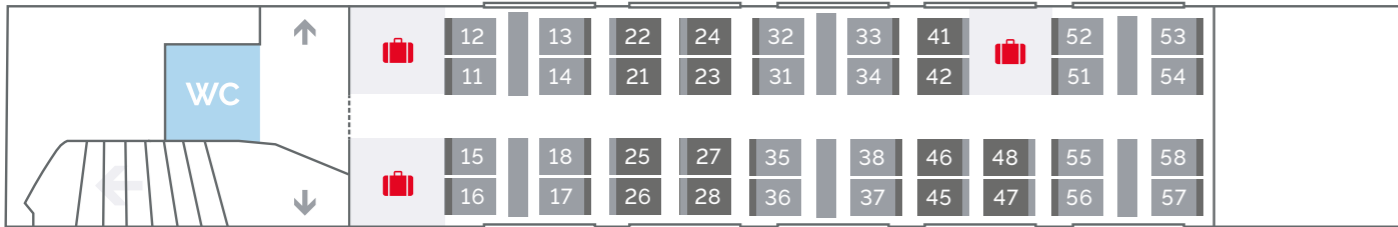
VOITURE 5-15 • Salle haute • STANDARD



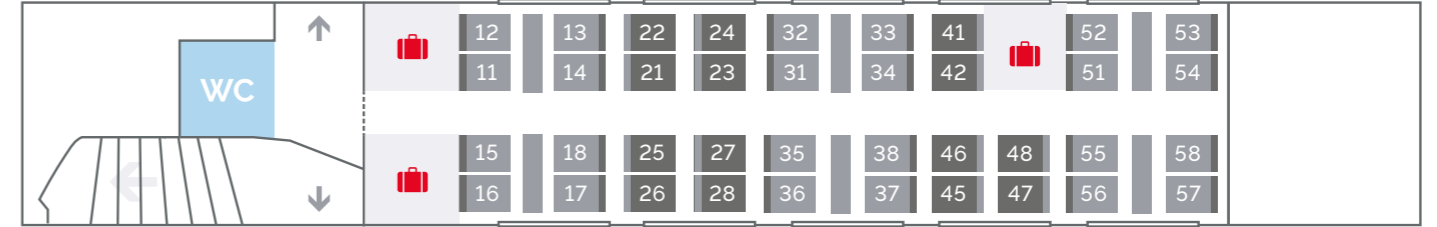
VOITURE 7-17 • Salle haute • STANDARD



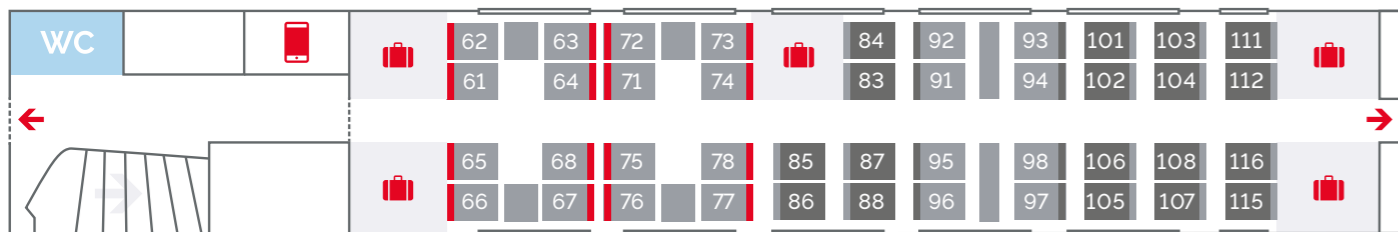
VOITURE 5-15 • Salle basse • STANDARD



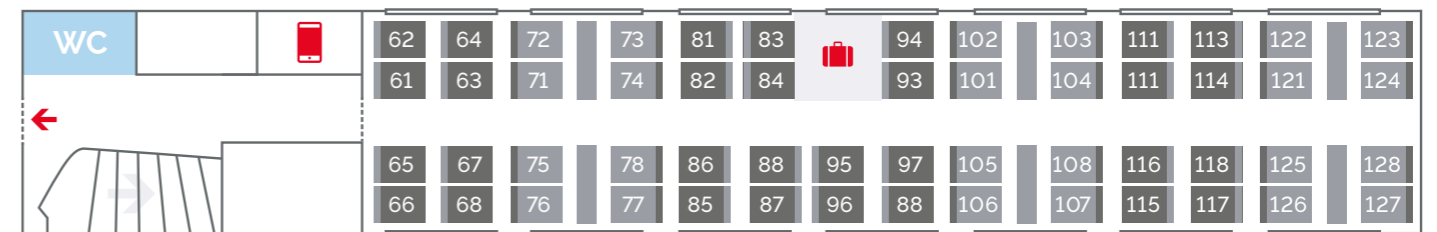
VOITURE 7-17 • Salle basse • STANDARD



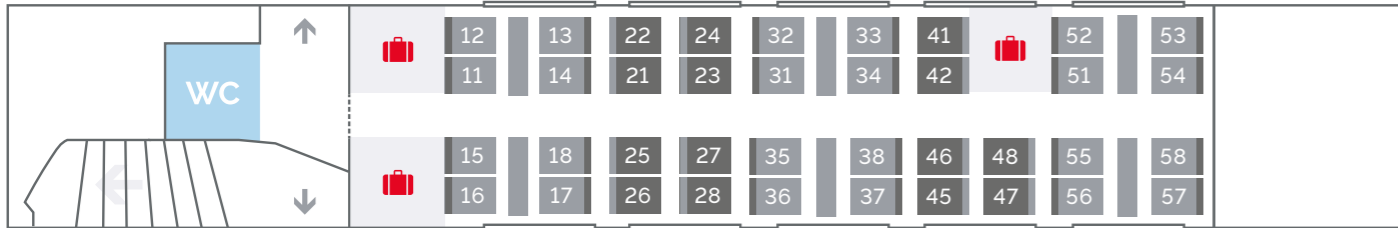
VOITURE 6-16 • Salle haute • STANDARD



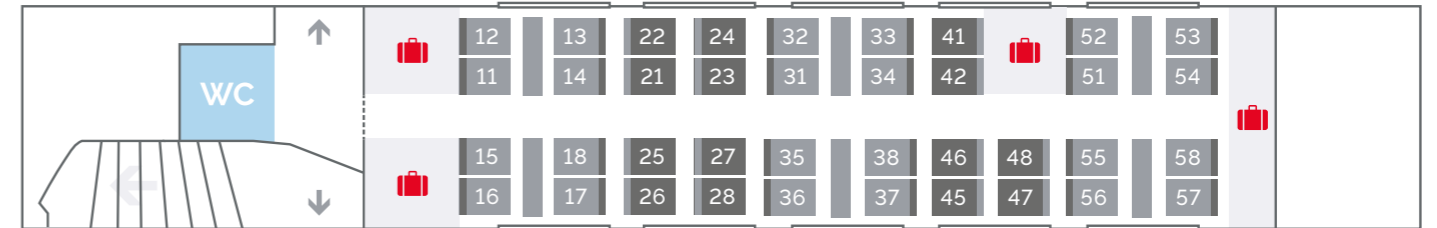
VOITURE 8-18 • Salle haute • STANDARD



VOITURE 6-16 • Salle basse • STANDARD



VOITURE 8-18 • Salle basse • STANDARD



- Solo
- Club 4 / Duo face à face
- Place accompagnateur PMR
- Portes d'accès au quai
- Espaces bagages
- Débrillateur
- Duo côte à côte
- Place PMR (avec transfert possible)
- Carré Famille
- Accès voitures attenantes
- Espaces communications
- Espace change bébé